

## Übersicht Hardware-Terminals

---

### Inhaltsübersicht

1. Dienstleister / Netzbetreiber über Terminal-ID lokalisieren
2. Voraussetzung Kassen-Software
3. Voraussetzung Hardware-Terminal
4. Installation und Registrierung eIPAY 5 -> Download-Site [www.elpay.de](http://www.elpay.de)
5. Lizenznutzungsvertrag eIPAY 5
6. Wie wir Sie unterstützen
7. Hardware-Terminals sortiert nach Herstellern
8. Hardware-Terminal nicht gefunden

### 1. Dienstleister / Netzbetreiber über Terminal-ID lokalisieren

Link [www.ak-ec-netzbetreiber.de](http://www.ak-ec-netzbetreiber.de) aufrufen und im Feld „Terminalpräfix-Abfrage“ die ersten 3 Stellen der 8-stelligen Terminal-ID eingeben. Nach Eingabe erhalten Sie den Dienstleister / Netzbetreiber angezeigt.

- Die Terminal-ID des Hardware-Terminals finden Sie auf den Zahlungsbelegen.

### 2. Voraussetzung Kassen-Software

In der Kassensoftware muss eingestellt sein, dass die Kartenzahlungen über eIPAY 5 abgewickelt werden.

- Wenden Sie sich für diese Einstellung an den Lieferanten der Kassen-Software.

### 3. Voraussetzung Hardware-Terminal

Im Terminal muss für die technische Anbindung an die Kasse und für die Kommunikation mit eIPAY 5 die „Kassenschnittstelle ZVT via TCP/IP“ eingerichtet sein. Eine serielle Anbindung des Terminals an die Kasse wird von eIPAY 5 nicht unterstützt.

1. Prüfen Sie beim Lieferanten des Terminals, ob es auf die Kassenschnittstelle ZVT via TCP/IP umgestellt werden kann. Wenn dies nicht möglich ist, dann hinterfragen Sie beim Lieferanten des Terminals, ob es gegen ein Terminal getauscht werden kann, welches über die Kassenschnittstelle ZVT via TCP/IP verfügt.
  2. Die Umstellung des Terminals auf die Kassenschnittstelle ZVT via TCP/IP muss aus Haftungsgründen immer vom Lieferanten des Terminals durchgeführt werden.
  3. Nicht verändert werden muss die Kommunikationseinstellungen im Terminal (TCP/IP, ISDN, analog etc.) für die Autorisierung der Zahlungen zum Netzbetrieb des Dienstleisters.
  4. Prüfen Sie beim Lieferanten des Terminals, ob die von Ihnen gewünschten Zahlungsfunktionen vom Terminal unterstützt werden.
- Sollte der Lieferant des Terminals hierzu Fragen haben, kann er sich gerne an unsere Supportabteilung wenden.

## Übersicht Hardware-Terminals

---

### Bitte beachten:

Steht in der Spalte Bemerkungen „**Support kontakten**“, dann bitte vor der Installation unsere Supportabteilung per Mail an [support@elpay.de](mailto:support@elpay.de) kontakten.

- Bitte den Terminal-Typ und den Dienstleister / Netzbetreiber, über den die bargeldlosen Zahlungen abgewickelt werden, angeben.

### 4. Installation und Registrierung eIPAY 5 -> Download-Site [www.elpay.de](http://www.elpay.de)

Mit der Registrierung während der Installation ist eIPAY 5 sofort freigeschaltet. Diese Freischaltung erlaubt es, in den nächsten 10 Tagen Zahlungen in beliebiger Höhe über eIPAY 5 abzuwickeln. Nach Ablauf von 10 Tagen können nur noch Beträge bis 5,00 € gebucht werden. Diese Einschränkung erfolgt nur dann, wenn nicht innerhalb von 10 Tagen ein Lizenznutzungsvertrag für eIPAY 5 mit uns abgeschlossen wird.

- Die Software, die Installationsbeschreibung, benötigte Ports und weitere Informationen für den Betrieb von eIPAY 5, finden Sie auf unserer Homepage im Download-Bereich [www.elpay.de](http://www.elpay.de).
- **Portfreischaltungen afc Rechenzentrum GmbH: siehe pdf-Dokument [TCP/IP Info \(afc\)](#)**
- **Portfreischaltungen andere Dienstleister / Netzbetreiber: siehe pdf-Dokument [TCP/IP Info](#)**

### 5. Lizenznutzungsvertrag eIPAY 5 \*

Für die Nutzung von eIPAY 5 muss ein Lizenznutzungsvertrag mit der GWK GmbH abgeschlossen werden.

Für mehr Informationen senden Sie bitte eine Mail an [vertrieb@gwkmbh.de](mailto:vertrieb@gwkmbh.de).

- Bitte den Terminal-Typ und den Dienstleister / Netzbetreiber, über den die bargeldlosen Zahlungen abgewickelt werden, angeben.

\* entfällt, wenn die afc Rechenzentrum GmbH [www.afc.de](http://www.afc.de) der Dienstleister ist.

### 6. Wie wir Sie unterstützen

Bitte wenden Sie sich bei technischen Fragen per Mail an [support@elpay.de](mailto:support@elpay.de).

- Bitte den Terminal-Typ und den Dienstleister / Netzbetreiber, über den die bargeldlosen Zahlungen abgewickelt werden, angeben.

### Unsere Empfehlung:

Bitte rechtzeitig vor der Installation Termin mit allen Beteiligten, bei uns unsere Supportabteilung, abstimmen.

## Übersicht Hardware-Terminals

---

### 7. Hardware-Terminals sortiert nach Herstellern

Im Folgenden finden Sie die Übersicht der mit eIPAY 5 verwendbaren Terminals.

### 8. Hardware-Terminal nicht gefunden

Sollte das von Ihnen gewünschte Terminal hier nicht aufgeführt sein, dann bitten wir um Ihre Kontaktaufnahme per Mail an [vertrieb@gwkgmbh.de](mailto:vertrieb@gwkgmbh.de).

- Bitte den Terminal-Typ und den Dienstleister / Netzbetreiber, über den die bargeldlosen Zahlungen abgewickelt werden, angeben.

**Wir prüfen schnellstens die Möglichkeit der Integration!**

## Übersicht Hardware-Terminals

Hersteller		Atos Worldline GmbH		<a href="http://www.banksys.com">www.banksys.com</a>	
Terminal		Bemerkung	Dienstleister / Land	Status	
<b>YOMANI</b> <a href="http://www.banksys.com">www.banksys.com</a>			<b>Deutschland:</b> Siehe Händler-Site <a href="http://www.elpay.de">www.elpay.de</a> oder auf Anfrage	<b>Freigegeben</b>	
<b>XENTA</b> <a href="http://www.banksys.com">www.banksys.com</a>			<b>Deutschland:</b> Siehe Händler-Site <a href="http://www.elpay.de">www.elpay.de</a> oder auf Anfrage	Nach Test keine Freigabe erteilt.	


Hersteller		CCV Deutschland GmbH		<a href="http://www.ccv-deutschland.de">www.ccv-deutschland.de</a>	
Terminal		Bemerkung	Dienstleister / Land	Status	
<b>CCV-fly</b> <a href="http://www.ccv-deutschland.de">www.ccv-deutschland.de</a>			<b>Deutschland:</b> Siehe Händler-Site <a href="http://www.elpay.de">www.elpay.de</a> oder auf Anfrage	In Vorbereitung	
<b>OPP-C60 Einbauterminal</b> <a href="http://www.ccv-deutschland.de">www.ccv-deutschland.de</a>			<b>Deutschland:</b> Siehe Händler-Site <a href="http://www.elpay.de">www.elpay.de</a> oder auf Anfrage	In Vorbereitung	
<b>Vx520</b> <a href="http://www.ccv-deutschland.de">www.ccv-deutschland.de</a>			<b>Deutschland:</b> Siehe Händler-Site <a href="http://www.elpay.de">www.elpay.de</a> oder auf Anfrage	Im Test	

## Übersicht Hardware-Terminals





Hersteller		CCV Deutschland GmbH		<a href="http://www.ccv-deutschland.de">www.ccv-deutschland.de</a>	
Terminal		Bemerkung	Dienstleister / Land	Status	
Vx570 <a href="http://www.ccv-deutschland.de">www.ccv-deutschland.de</a>			<b>Deutschland:</b> Siehe Händler-Site <a href="http://www.elpay.de">www.elpay.de</a> oder auf Anfrage	Nach Test keine Freigabe erteilt.	
Vx670 WLAN <a href="http://www.ccv-deutschland.de">www.ccv-deutschland.de</a>			<b>Deutschland:</b> Siehe Händler-Site <a href="http://www.elpay.de">www.elpay.de</a> oder auf Anfrage	Nach Test keine Freigabe erteilt.	
Vx680 WLAN <a href="http://www.ccv-deutschland.de">www.ccv-deutschland.de</a>			<b>Deutschland:</b> Siehe Händler-Site <a href="http://www.elpay.de">www.elpay.de</a> oder auf Anfrage	Im Test	

Hersteller		ICP International Cash Processing GmbH		<a href="http://www.icp-companies.com">www.icp-companies.com</a>	
Terminal		Bemerkung	Dienstleister / Land	Status	
ICP BIA <a href="http://www.icp-companies.com">www.icp-companies.com</a>			<b>Deutschland:</b> Siehe Händler-Site <a href="http://www.elpay.de">www.elpay.de</a> oder auf Anfrage	Im Test	




## Übersicht Hardware-Terminals

Hersteller		Ingenico GmbH		<a href="http://www.ingenico.de">www.ingenico.de</a>	
Terminal		Bemerkung	Dienstleister / Land	Status	
<b>i3380</b> <a href="http://www.ingenico.de">www.ingenico.de</a>			<b>Deutschland:</b> Siehe Händler-Site <a href="http://www.elpay.de">www.elpay.de</a> oder auf Anfrage <b>Österreich:</b> <a href="http://www.cardcomplete.com">www.cardcomplete.com</a>	<b>Freigegeben</b>    <b>Freigegeben</b>	
<b>i5100</b> <a href="http://www.ingenico.de">www.ingenico.de</a>			<b>Deutschland:</b> Siehe Händler-Site <a href="http://www.elpay.de">www.elpay.de</a> oder auf Anfrage	<b>Freigegeben</b>	
<b>i5310</b> <a href="http://www.ingenico.de">www.ingenico.de</a>			<b>Deutschland:</b> Siehe Händler-Site <a href="http://www.elpay.de">www.elpay.de</a> oder auf Anfrage	<b>Freigegeben</b>	
<b>i7810 WLAN</b> <a href="http://www.ingenico.de">www.ingenico.de</a>			<b>Deutschland:</b> Siehe Händler-Site <a href="http://www.elpay.de">www.elpay.de</a> oder auf Anfrage	<b>Freigegeben</b>	
<b>i9500 Einbauterminal</b> für Automaten bestehend aus den Modulen <ul style="list-style-type: none"> <li>• i9530 MC-Leser</li> <li>• i9550 PINPad</li> </ul> <a href="http://www.ingenico.de">www.ingenico.de</a>			<b>Deutschland:</b> Siehe Händler-Site <a href="http://www.elpay.de">www.elpay.de</a> oder auf Anfrage	<b>Freigegeben</b>	

# Übersicht Hardware-Terminals





Hersteller		Ingenico GmbH		<a href="http://www.ingenico.de">www.ingenico.de</a>	
Terminal		Bemerkung	Dienstleister / Land	Status	
<p>iCT 220</p> <p><a href="http://www.ingenico.de">www.ingenico.de</a></p> 			<p><b>Deutschland:</b></p> <p>Siehe Händler-Site <a href="http://www.elpay.de">www.elpay.de</a></p> <p>oder auf Anfrage</p> <p><b>Österreich:</b></p> <p><a href="http://www.hobex.at">www.hobex.at</a></p>	<p>Freigegeben</p> <p>Im Test</p>	
<p>iCT 250</p> <p><a href="http://www.ingenico.de">www.ingenico.de</a></p> 			<p><b>Deutschland:</b></p> <p>Siehe Händler-Site <a href="http://www.elpay.de">www.elpay.de</a></p> <p>oder auf Anfrage</p> <p><b>Schweiz:</b></p> <p><a href="http://www.innocard.ch">www.innocard.ch</a></p> <p><b>Österreich:</b></p> <p><a href="http://www.cardcomplete.com">www.cardcomplete.com</a></p>	<p>Freigegeben</p> <p>Freigegeben</p> <p>Freigegeben</p>	
<p>iPP 320</p> <p>ohne Drucker</p> <p><a href="http://www.ingenico.de">www.ingenico.de</a></p> 			<p><b>Deutschland:</b></p> <p>Siehe Händler-Site <a href="http://www.elpay.de">www.elpay.de</a></p> <p>oder auf Anfrage</p>	<p>Freigegeben</p>	
<p>iPP 350</p> <p>ohne Drucker</p> <p><a href="http://www.ingenico.de">www.ingenico.de</a></p> 			<p><b>Deutschland:</b></p> <p>Siehe Händler-Site <a href="http://www.elpay.de">www.elpay.de</a></p> <p>oder auf Anfrage</p> <p><b>Schweiz:</b></p> <p><a href="http://www.innocard.ch">www.innocard.ch</a></p>	<p>Freigegeben</p> <p>Im Test</p>	

## Übersicht Hardware-Terminals




Hersteller		Ingenico GmbH		<a href="http://www.ingenico.de">www.ingenico.de</a>	
Terminal	Bemerkung	Dienstleister / Land	Status		
<p>iPP 480</p> <p><a href="http://www.ingenico.de">www.ingenico.de</a></p> 		<p><b>Deutschland:</b></p> <p>Siehe Händler-Site <a href="http://www.elpay.de">www.elpay.de</a></p> <p>oder auf Anfrage</p> <p><b>Schweiz:</b></p> <p><a href="http://www.innocard.ch">www.innocard.ch</a></p> <p><b>Österreich:</b></p> <p><a href="http://www.cardcomplete.com">www.cardcomplete.com</a></p>	<p>Freigegeben</p> <p>Im Test</p> <p>Freigegeben</p>		
<p>iWL 250 Bluetooth</p> <p><a href="http://www.ingenico.de">www.ingenico.de</a></p> 		<p><b>Deutschland:</b></p> <p>Siehe Händler-Site <a href="http://www.elpay.de">www.elpay.de</a></p> <p>oder auf Anfrage</p> <p><b>Österreich:</b></p> <p><a href="http://www.cardcomplete.com">www.cardcomplete.com</a></p>	<p>Im Test</p> <p>Freigegeben</p>		
Hersteller		Motorola		<a href="http://www.motorola.de">www.motorola.de</a>	
Terminal	Bemerkung	Dienstleister / Land	Status		
<p>MC 75</p> <p><a href="http://www.motorola.de">www.motorola.de</a></p> 		<p><b>Schweiz:</b></p> <p><a href="http://www.innocard.ch">www.innocard.ch</a></p>	<p>abgekündigt</p>		



# Übersicht Hardware-Terminals

Hersteller		REa Card GmbH		www.rea-card.de	
Terminal		Bemerkung	Dienstleister / Land	Status	
<p>REa T3 pro</p> <p><a href="http://www.rea-card.de">www.rea-card.de</a></p> 			<p><b>Deutschland:</b></p> <p>Siehe Händler-Site <a href="http://www.elpay.de">www.elpay.de</a> oder auf Anfrage</p>	<p>Nach Test keine Freigabe erteilt.</p>	
<p>REa T3 retail</p> <p><a href="http://www.rea-card.de">www.rea-card.de</a></p>  <p>REa T3 retail</p>		<p><b>Support kontaktieren!</b></p>	<p><b>Deutschland:</b></p> <p>Siehe Händler-Site <a href="http://www.elpay.de">www.elpay.de</a> oder auf Anfrage</p>	<p><b>Freigegeben</b></p>	
<p>REa T6 eco</p> <p><a href="http://www.rea-card.de">www.rea-card.de</a></p> 			<p><b>Deutschland:</b></p> <p>Siehe Händler-Site <a href="http://www.elpay.de">www.elpay.de</a> oder auf Anfrage</p>	<p><b>Freigegeben</b></p>	
<p>REa T6 pro</p> <p><a href="http://www.rea-card.de">www.rea-card.de</a></p> 			<p><b>Deutschland:</b></p> <p>Siehe Händler-Site <a href="http://www.elpay.de">www.elpay.de</a> oder auf Anfrage</p>	<p><b>Freigegeben</b></p>	

# Übersicht Hardware-Terminals

Hersteller		VeriFone GmbH		<a href="http://www.verifone.de">www.verifone.de</a>	
Terminal		Bemerkung	Dienstleister / Land	Status	
<b>Artema hybrid</b> <a href="http://www.verifone.de">www.verifone.de</a>			<b>Deutschland:</b> Siehe Händler-Site <a href="http://www.elpay.de">www.elpay.de</a> oder auf Anfrage	<b>Freigegeben</b>	
<b>H5000</b> <a href="http://www.verifone.de">www.verifone.de</a>			<b>Deutschland:</b> Siehe Händler-Site <a href="http://www.elpay.de">www.elpay.de</a> oder auf Anfrage  <b>Österreich:</b> <a href="http://www.afc.de">www.afc.de</a> <a href="http://www.bs-card-service.com">www.bs-card-service.com</a> <a href="http://www.intercard.de">www.intercard.de</a>	<b>Freigegeben</b>  <b>Freigegeben</b> <b>Freigegeben</b> <b>Freigegeben</b>	
<b>Optimum T4220</b> <a href="http://www.verifone.de">www.verifone.de</a>			<b>Schweiz:</b> <a href="http://www.innocard.ch">www.innocard.ch</a>	abgekündigt	